

L'arrosage maîtrisé des espaces verts



Se repérer pour moins consommer

Édité le **lundi 25 septembre 2023** - pour la période du **lundi 25 septembre 2023** au **dimanche 01 octobre 2023**

[Mode d'emploi](#)

[Consulter les bulletins des autres communes](#)

OBSERVATION



Suivi comparatif des précipitations

	Précipitations de la semaine dernière	Cumul des précipitations depuis le 1er mars	Ecart des cumuls à la normale depuis le 1er mars
Gréoux-les-Bains	22 mm	405 mm	+73 mm
Manosque	24 mm	386 mm	+56 mm
Valensole	18 mm	428 mm	+64 mm



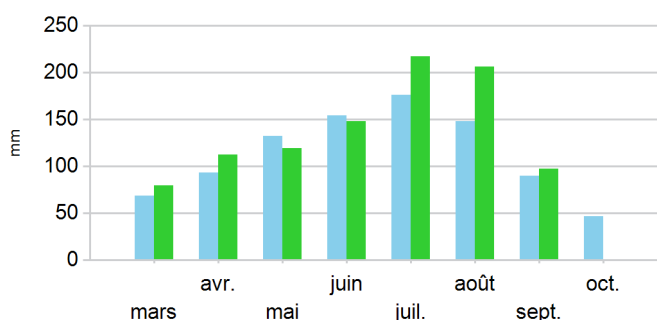
Températures de la semaine dernière

Maxi :	27° C	
Mini :	5° C	



Evolution de l'évapotranspiration

L'Etp moyenne de la semaine dernière a été de : **2,9 mm/j**, elle est **en baisse** de -1,11 mm/j par rapport à la semaine précédente. Le cumul des Etp depuis le 1er mars est **supérieur de 133 mm** par rapport à la normale.



— Etp normales — Etp 2023

CONSEIL

EPISODE ACTUEL DE SECHERESSE



Bilan hydrique

Compte tenu des conditions climatiques actuelles, vos arrosages devraient approcher les valeurs ci-contre par type d'espace vert.

Rappel : 1 mm = 1 litre/m²








Avant tout arrosage, veuillez consulter votre situation vis-à-vis du risque sécheresse sur le site [Propluvia](#)

	Prévision d'arrosage pour la semaine	Cumul des arrosages depuis le 1er mars pour 10 m²
Gazon à l'aspersion	0 mm	3,028 m3
Plantes méditerranéennes au goutte à goutte	0 mm	1,247 m3
Massifs de fleurs au goutte à goutte	0 mm	1,908 m3

PRÉVISION



Conditions météo

	Lundi	Mardi	Mercredi	Jeudi	Vendredi	Samedi	Dimanche
Prévisions à la mi-journée							
Orientation et vitesse du vent	↗ 10 km/h	↻ 0 km/h	↻ 0 km/h	↻ 0 km/h	→ 10 km/h	→ 10 km/h	↑ 10 km/h
Précipitations journalières	0 mm	0 mm	0 mm	0 mm	0 mm	0 mm	0 mm