



OBSERVATION





Suivi comparatif des précipitations

	Précipitations de la semaine dernière	Cumul des précipitations depuis le 1er mars	Ecart des cumuls à la normale depuis le 1er mars
Six-Fours-les-Plages	20 mm	202 mm	-38 mm
Hyères	17 mm	245 mm	-5 mm
Saint-Cyr-sur-Mer	16 mm	194 mm	-103 mm



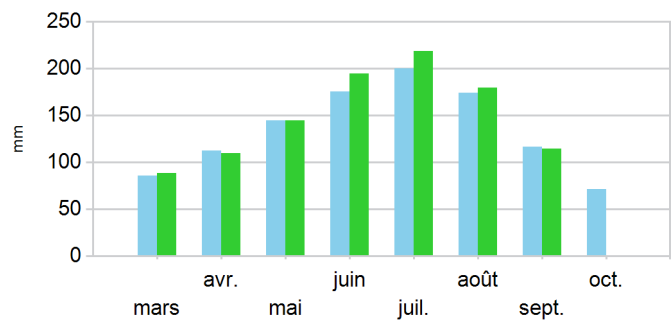
Températures de la semaine dernière

Maxi :	30° C	
Mini :	12° C	



Evolution de l'évapotranspiration

L'Etp moyenne de la semaine dernière a été de : **3,2 mm/j**, elle est **en baisse** de -1,61 mm/j par rapport à la semaine précédente. Le cumul des Etp depuis le 1er mars est **supérieur de 59 mm** par rapport à la normale.



CONSEIL

EPISEME ACTUEL DE SECHERESSE



Bilan hydrique

Compte tenu des conditions climatiques actuelles, vos arrosages devraient approcher les valeurs ci-contre par type d'espace vert.

Rappel : 1 mm = 1 litre/m²








Avant tout arrosage, veuillez consulter votre situation vis-à-vis du risque sécheresse sur le site [Propluvia](#)

	Prévision d'arrosage pour la semaine	Cumul des arrosages depuis le 1er mars pour 10 m²
Gazon à l'aspersion	0 mm	4,713 m³
Plantes méditerranéennes au goutte à goutte	0 mm	2,500 m³
Massifs de fleurs au goutte à goutte	0 mm	3,185 m³

PRÉVISION



Conditions météo

	Lundi	Mardi	Mercredi	Jeudi	Vendredi	Samedi	Dimanche
Prévisions à la mi-journée							
Orientation et vitesse du vent	↘ 20 km/h	↘ 35 km/h	→ 30 km/h	→ 20 km/h	↘ 20 km/h	→ 30 km/h	→ 30 km/h
Précipitations journalières	0 mm	0 mm	0 mm	0 mm	0 mm	0 mm	0 mm